

## Оглавление

1. Что делать, если забыл пароль? .....	2
2. Что делать, если забыл логин? .....	2
3. Вход в Систему невозможен. Необходимо установить криптоплагин. ....	2
4. Аккаунт заблокирован. ....	3
5. Что делать, если «Истек срок полномочия доступа»? .....	4
6. При попытке подписать документ система выдает сообщение «Ошибка Вероятно, место хранения ключа изменилось (или введен неверный пин)» .....	4
7. Как сохранить вложение в «Письма из банка»? .....	5
8. Особенности работы нескольких пользователей на одном рабочем месте. ....	6
9. Регенерация и запрос на новый сертификат. ....	6
10. Не сходится остатки по счету .....	6
11. Причина отказа документа .....	6
12. Как подключить дополнительный адрес для оповещения? .....	6
13. Код бюджетной классификации (104) не соответствует справочнику. ....	7

## Часто задаваемые вопросы:

### 1. Что делать, если забыл пароль?

**Ответ:** Пароль можно восстановить самостоятельно, в случае если предварительно была проведена настройка восстановления пароля, согласно [инструкции по работе с системой ДБО](#).

А также Вы можете обратиться за помощью в службу технической поддержки ДБО для юридических лиц по телефону + 7 (8172) 21-01-01. При данной процедуре необходимо будет сообщить специалисту Ключевую фразу для обращения в техническую поддержку.

### 2. Что делать, если забыл логин?

**Ответ:** Необходимо позвонить в службу технической поддержки ДБО юля юридических лиц по телефону + 7 (8172) 21-01-01. При данной процедуре необходимо будет сообщить специалисту Ключевую фразу для обращения в техническую поддержку.

### 3. Вход в Систему невозможен. Необходимо установить криптоплагин.

## BSS

Вход в Систему невозможен. Необходимо установить криптоплагин. После установки требуется перезагрузить браузер.

Загрузить плагин

**Ответ:** Данное сообщение может появляться в нескольких случаях:

1) Вы выполняете первый вход с нового рабочего места на котором криптоплагин ранее не был установлен.

В этом случае необходимо нажать кнопку «Загрузить плагин», после загрузки файла BssPluginSetup.exe запустить его и выполнить установку плагина. После установки криптоплагина повторно войти в систему.

2) Криптоплагин не запущен.

По умолчанию запуск криптоплагина происходит автоматически вместе с запуском операционной системы. Если по каким-либо причинам автоматический запуск отключен, то плагин можно запустить вручную.

Хост для BSSPlugin располагается в папке BSS Multiplatform Plugin в Ваших приложениях. Обычно это Пуск -> Все программы -> BSS Multiplatform Plugin -> Хост для BSSPlugin. После запуска криптоплагина повторно войдите в систему.

3) Нет доступа к криптоплагину.

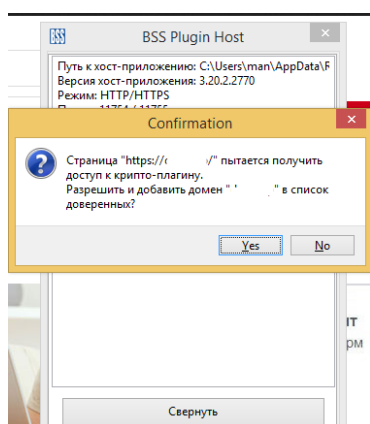
Проверить доступность криптоплагина можно перейдя по ссылке <https://bssplugin.bssys.com:11755/> в Вашем браузере. Если откроется страница с параметрами подключения, то плагин доступен.

#### BSS Plugin Host

```
Путь к хост-приложению: C:\Users\borovias\AppData\Roaming\BSS\BSSPlugin\bssPluginHost.exe
Версия хост-приложения: 3.20.2.2770
Режим: HTTP/HTTPS
Порты: 11754 / 11755
Библиотека: C:\Users\borovias\AppData\Roaming\BSS\BSSPlugin\npBSSPlugin.dll
Версия библиотеки: 3.20.2.2770
Адрес bssplugin.bssys.com (127.0.0.1) доступен!
Библиотеки OpenSSL загружены:
[загружена] C:\Users\borovias\AppData\Roaming\BSS\BSSPlugin\libssl-1_1.dll (1.1.1t)
[загружена] C:\Users\borovias\AppData\Roaming\BSS\BSSPlugin\libcrypto-1_1.dll (1.1.1t)
Журнал не ведется!
```

Если при переходе по ссылке выдается ошибка, то рекомендуется переустановить плагин – удалить плагин средствами операционной системы и установить его снова.

**Обратите внимание!** Показателем того, что криптоплагин корректно установлен, является запрос системы о добавлении домена в список доверенных при первом входе после установки/переустановки плагина. Нажмите кнопку Yes при соответствующем сообщении.

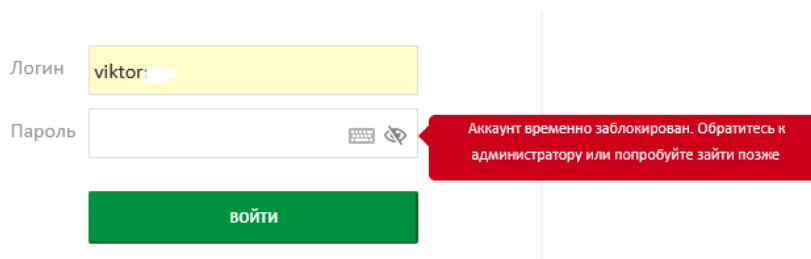


Если описанные действия не помогли, то необходимо обратиться за помощью в службу технической поддержки ДБО для юридических лиц по телефону + 7 (8172) 21-01-01.

#### 4. Аккаунт заблокирован.

**Ответ:** Если Вы заблокировали аккаунт в результате ввода некорректного пароля, то происходит временная блокировка на 15 минут.

### Авторизация



По окончании данного периода времени блокировка снимается. Если Вы заблокировали аккаунт после временной блокировки ещё раз, то блокировка снимается только через службу Технической поддержки.

При данной процедуре необходимо будет сообщить специалисту Ключевую фразу для обращения в техническую поддержку.

Если блокировка произошла со стороны Банка, то Вам необходимо обратиться в Ваше отделение банка для уточнения причины блокировки.

### Авторизация



## 5. Что делать, если «Истек срок полномочия доступа»?

### Авторизация

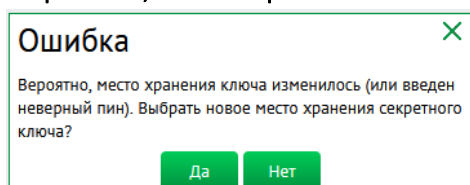
Логин viktor

Пароль Истек срок полномочий доступа

[Забыли пароль?](#)

**Ответ:** Необходимо обратиться в службу технической поддержки ДБО для юридических лиц по телефону + 7 (8172) 21-01-01

## 6. При попытке подписать документ система выдает сообщение «Ошибка Вероятно, место хранения ключа изменилось (или введен неверный пин)»

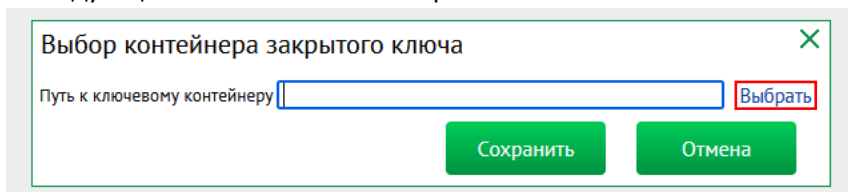


**Ответ:** Данная ошибка может появляться в нескольких случаях:

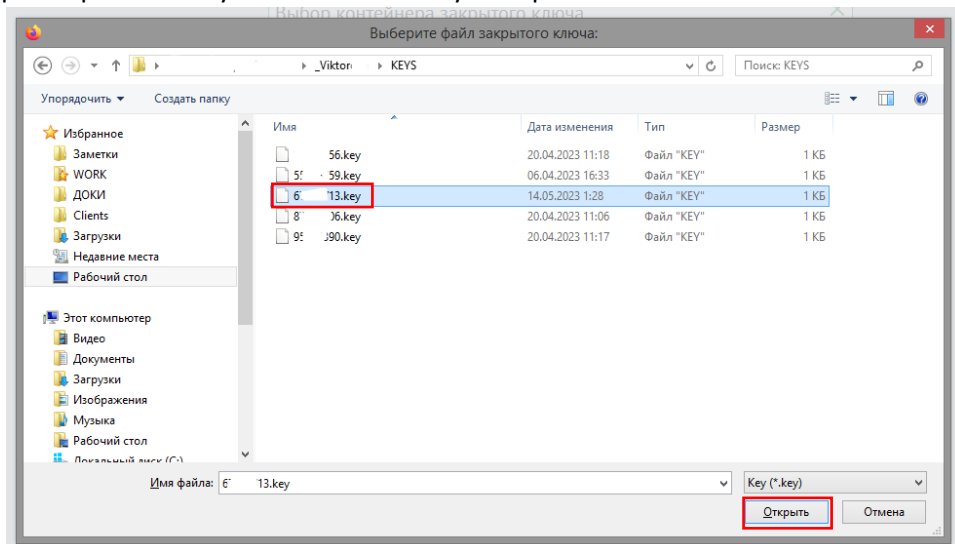
1) Системе не удалось получить доступ к ключу ЭП (носитель с ключом ЭП не был подключен к системе или ключи ЭП были перемещены).

Нажмите на кнопку «Да»,

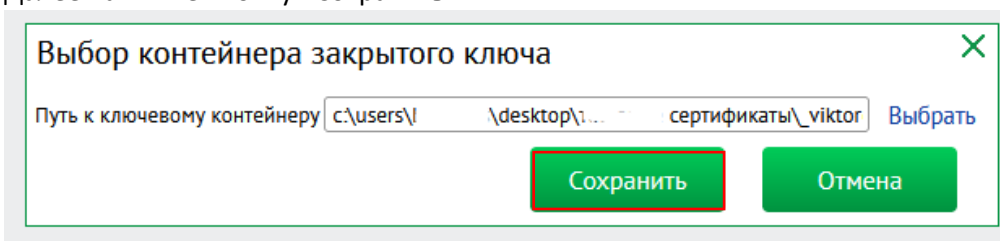
В следующем окне на слово «Выбрать»:



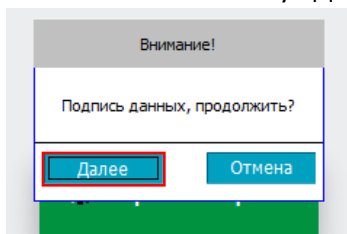
В открывшемся окне перейдите к месту хранения ключа, выберите действующий ключ – файл с расширением .key и нажмите кнопку «Открыть»



Далее нажмите кнопку «Сохранить»:



Затем нажмите кнопку «Далее» в окне криптоплагина:



Если Ваш ключ ЭП доступен и активен, то произойдет подпись документа.

2) Возможно Ваш ключ поврежден.

Для работы ключа ЭП необходимо не только наличие самого ключа - файла с расширением .key, а также их вспомогательных файлов. Проверьте их наличие файлов в каталоге, где хранится ключ:

Имя	Дата изменения	Тип	Размер
keys	07.07.2023 13:11	Папка с файлами	
kek.opq	07.07.2023 13:11	Файл "ОРQ"	1 КБ
masks.db3	07.07.2023 13:11	Файл "DB3"	1 КБ
mk.db3	07.07.2023 13:11	Файл "DB3"	1 КБ
rand.opq	07.07.2023 13:11	Файл "ОРQ"	1 КБ

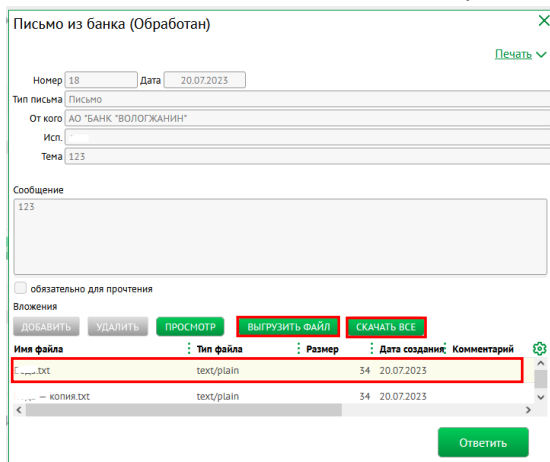
В каталоге keys хранится непосредственно сам ключ, расширением .key. Если файлы kek.opq, masks.db3, mk.db3, rand.opq отсутствуют и нет возможности их восстановить, то вы не сможете выполнить подпись документа. В этом случае необходимо изготовление нового ключа ЭП – создание запроса на новый сертификат.

3) Введен неверный пароль, в случае если при генерации запроса на сертификат Вы установили пароль на криптоконтейнер.

Обратите внимание! Банк не рекомендует хранить старые и новые ключи ЭП в одном каталоге. Сохраняйте каждый новый ключ в отдельно созданном каталоге.

## 7. Как сохранить вложение в «Письма из банка»?

**Ответ:** Для сохранения вложения из письма необходимо выделить необходимый файл, нажав на него левой кнопкой мыши, а затем нажать на кнопку «Выгрузить файл». Если файлов во вложении несколько, то их можно скачать архивом, нажав на кнопку «Скачать все»



## 8. Особенности работы нескольких пользователей на одном рабочем месте.

Система ДБО для юридических лиц не позволяет одновременно работать на одном рабочем месте несколькими пользователями. Работа будет возможна только по очереди, при обязательном условии, что предыдущий пользователь вышел из системы или завершил работу криптоплагина.

## 9. Регенерация и запрос на новый сертификат.

Порядок регенерации и запроса на новый сертификат можно посмотреть в [инструкции по работе с системой ДБО](#)

## 10. Не сходится остаток по счету.

Вы всегда можете самостоятельно актуализировать информацию по счетам, сделав Запрос на получение выписки (Счета -> Запрос на получение выписки) с периодом не более трех месяцев и глубиной запроса не более двух лет.

## 11. Причина отказа документа.

Причину отказа документа, отправленного в Банк, Вы можете посмотреть на вкладке Информация из банка.

Платежное поручение (Отвергнуто Банком) ✕

[Печать](#) ▾

[Основные поля](#) [Оповещение получателей](#) [Информация из банка](#)

Номер	8	Дата	24.04.2023	Пок. статуса	01
Вид платежа		Сумма	0,01	НДС	0,00
Шаблоны		НДС	0,00	%	НДС не облаг.

**Плательщик**

ИНН/КНО	3525030681	КПП	997950001	Счет №	47422.810.7000
АО "Тест"		БИК	041909760	Счет №	30101.810.8.0000С
Банк плательщика	АО "БАНК "ВОЛОГЖАНИН" г. Вологда				

**Получатель**

ИНН/КНО	3525144985	КПП	352545004	Код	32235053220211289004	
УФК по Вологодской области (ОСП по г. Вологде № 3 УФССП России по Вологодской области л.с.05301D04120)		Счет №	03212.643.0.00000013000	Вид оп.	01	
Рез. поле		Назн. пл.				
Банк получателя	ГУ БАНКА РОССИИ ПО ЦФО/УФК ПО МОСКОВСКОЙ ОБЛАСТИ г. Москва		БИК	004525987	Счет №	40102810845370000004

**Назначение платежа**

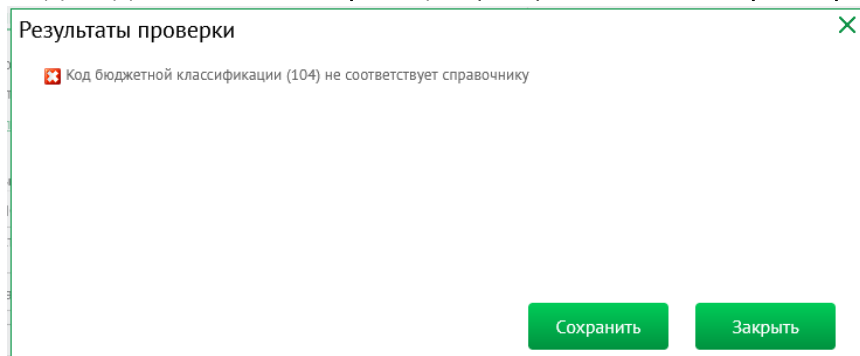
НДС не облагается

[Код вида валютной операции](#)

## 12. Как подключить дополнительный адрес для оповещения?

**Ответ:** Вы можете подключить как услугу оповещения, так и подключить дополнительные адреса для оповещения, обратившись в Ваш офис обслуживания с соответствующей заявкой на услуги оповещения. Заявку можно скачать с [официального сайта](#) или получить бланк в Банке.

### 13. Код бюджетной классификации (104) не соответствует справочнику.



**Ответ:** Необходимо обратиться в службу технической поддержки ДБО для юридических лиц по телефону + 7 (8172) 21-01-01 и сообщить о том, что необходимо добавить данный КБК в справочник.